



星寶國際股份有限公司

法人說明會-2022.12.28

免責聲明

- 本簡報合併財務報表數字係依照證券發行人財務報告編製準則暨金管會認可之國際財務報導準則、國際會計準則、解釋及解釋公告編製，並經會計師查核簽證。
- 本公司未發佈財務預測，本簡報所作有關本公司財務、業務上之說明，以及本公司對未來展望之經營，可能與未來實際營運結果產生差異，其差異原因可能包括市場需求變化、價格波動、國際經濟狀況及匯率波動等各種本公司所不能掌握之風險因素。
- 本簡報係為本公司經由內外部資訊各項來源取得之資訊，未來若有變動時，請以公開資訊觀測站 (<https://mops.twse.com.tw>) 公告資訊為主。

目 錄

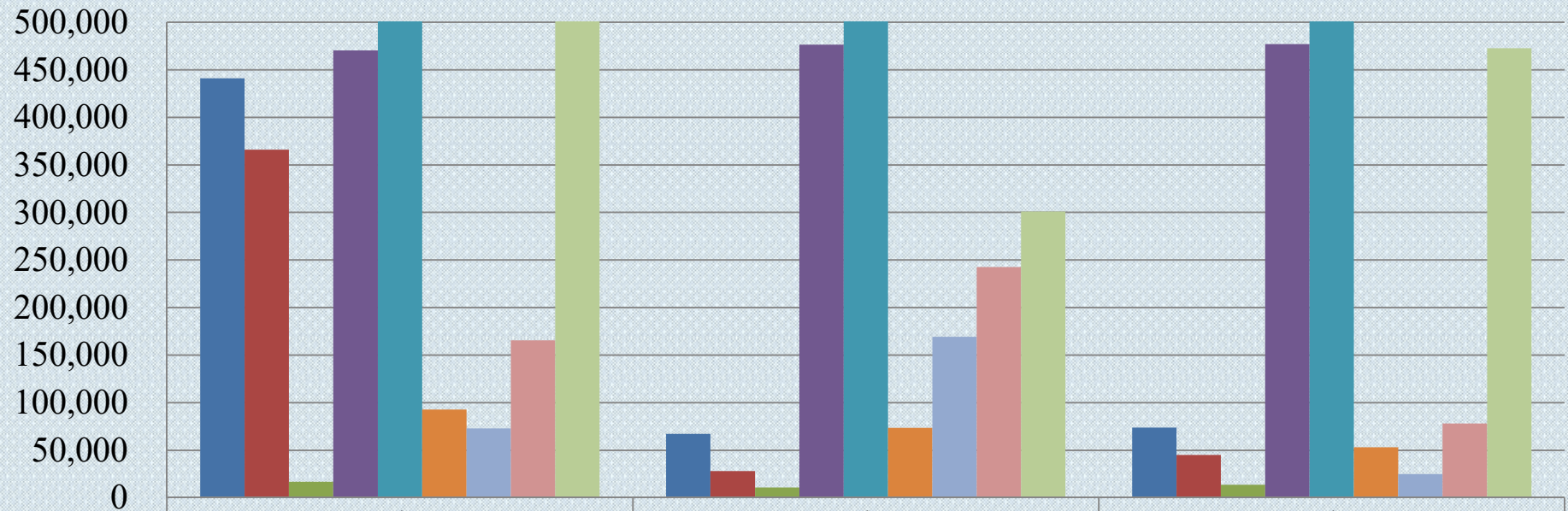
- ◆ 第一部份 財務資訊
- ◆ 第二部份 當前營運概況
- ◆ 第三部份 結論

合併資產負債表

單位：新台幣仟元	111.09.30		110.09.30		110.12.31	
	金額	%	金額	%	金額	%
總資產	911,492	100	543,641	100	550,638	100
流動資產	441,160	48	67,088	12	73,718	13
現金及約當現金	365,852	40	28,116	5	44,873	8
透過損益按公允價值衡量之金融資產	29,158	3	-	-	-	-
應收票據及帳款	16,771	2	10,695	2	13,619	2
存貨	5,181	1	5,195	1	2,766	1
預付款項	8,175	1	4,516	1	1,676	-
其他金融資產	12,100	1	14,584	3	10,547	2
非流動資產	470,332	52	476,553	88	476,920	87
按權益法投資	112,028	12	102,385	19	83,268	15
不動產.廠房設備	198,423	22	80,785	15	79,517	15
使用權資產	23,509	3	13,564	3	12,747	2
投資性不動產	36,751	4	221,612	41	221,037	40
無形資產	33,001	4	12,870	2	12,013	2
負債總額	165,500	18	242,716	45	77,976	14
流動負債	92,711	10	73,523	14	52,996	10
非流動負債	72,789	8	169,193	31	24,980	10
權益總額	745,992	82	300,925	55	472,662	86

合併資產負債表

單位：新台幣仟元



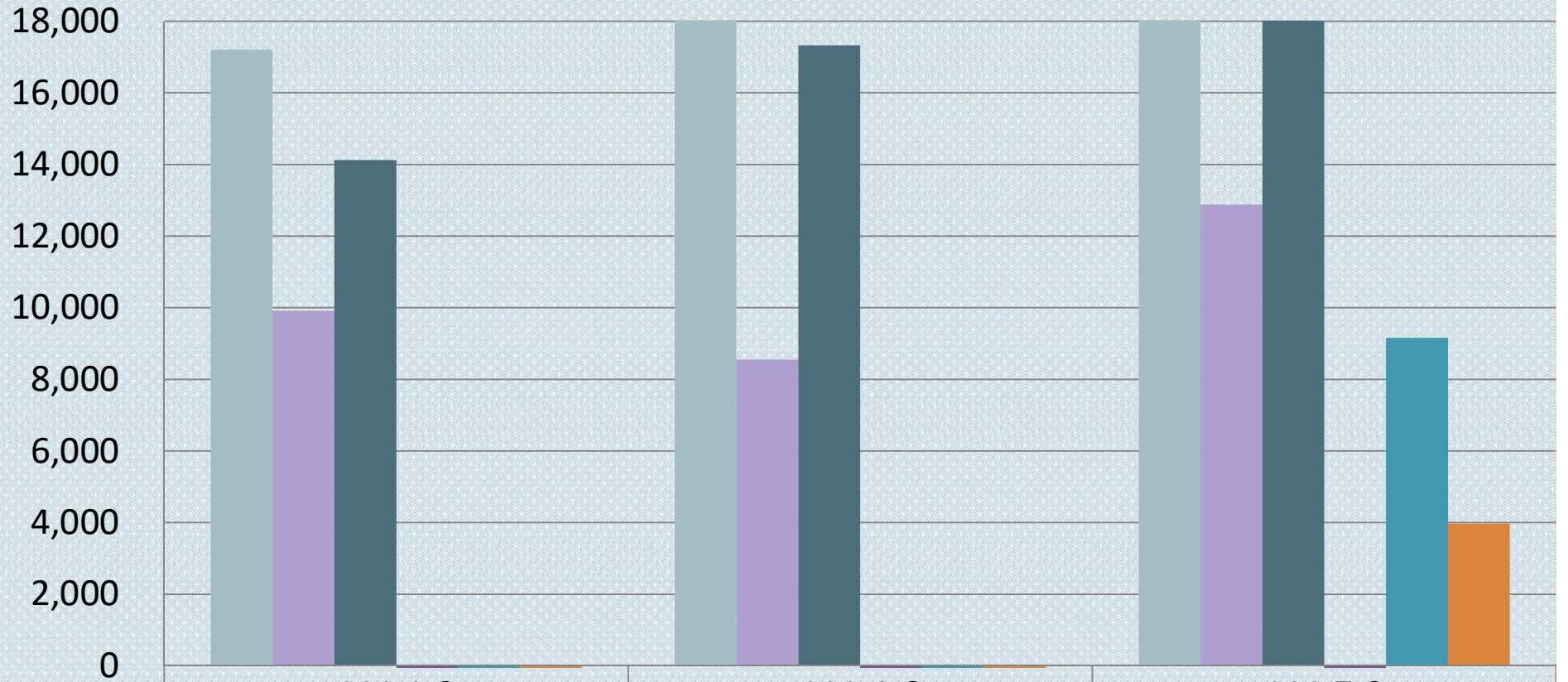
	111年Q3	110年Q3	110年Q4
■ 流動資產	441,160	67,088	73,718
■ 現金及約當現金	365,852	28,116	44,873
■ 應收票據及帳款	16,771	10,695	13,619
■ 非流動資產	470,332	476,553	476,920
■ 資產總計	911,492	543,641	550,638
■ 流動負債	92,711	73,523	52,996
■ 非流動負債	72,789	169,193	24,980
■ 負債總計	165,500	242,716	77,976
■ 股東權益	745,992	300,925	472,662

合併綜合損益

單位：新台幣仟元

項目	111.1-3	111.4-6	111.7-9
營業收入淨額	17,206	21,573	27,711
營業毛利	9,916	8,555	12,282
毛利率	57	40	46
營業費用合計	14,123	17,325	18,069
營業淨利(損失)	(4,207)	(8,770)	(5,187)
營業外收支	-9,133	-5,332	9,163
本期淨利	-13,340	-14,102	3,976
EPS(元)	(0.33)	(0.30)	0.06

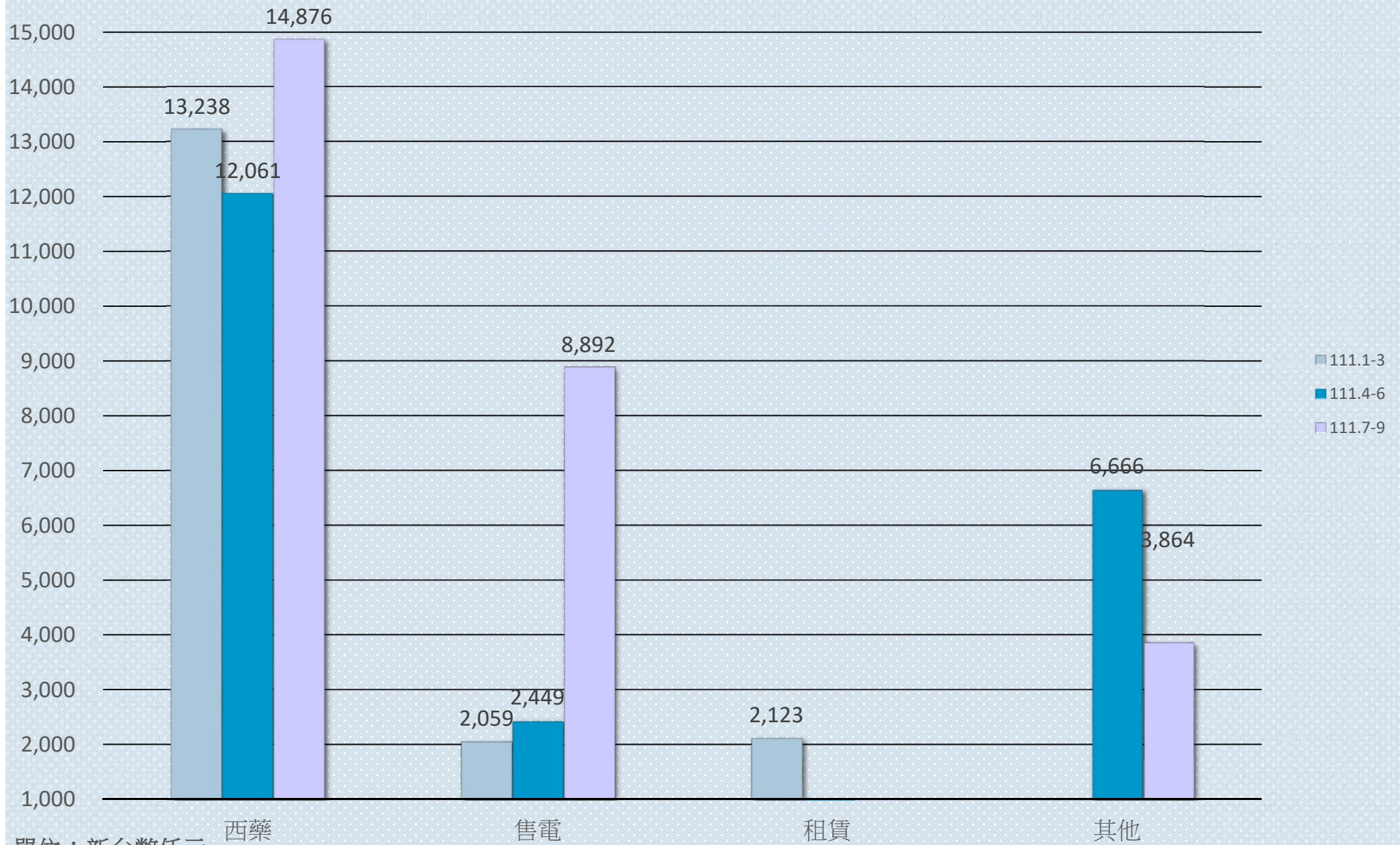
合併綜合損益



	111.1-3	111.4-6	111.7-9
營業收入淨額	17,206	21,573	27,711
營業毛利	9,916	8,555	12,882
營業費用	14,123	17,325	18,069
營業淨利	-4,207	-8,770	-5,187
營業外收支	-9,133	-5,332	9,163
稅前淨利	-13,340	-14,102	3,976

單位：新台幣仟元

合併產品別營收



單位：新台幣千元

當前營運概況

- 今年陸續取得標案：112-113年國防部國軍藥品聯標（12個品項）、台中榮民總醫院標案合約
- 未來預計參與標案：台北市立聯合醫院標案、衛生福利部標案、台北榮民總醫院標案、高雄榮民總醫院標案。
- 發展綠能：今年下半年收購一家擁有十座太陽能案場之公司成為100%子公司，購截至目前集團已有十二座太陽能發電場。未來將持續推動再生能源發電，減少碳排放量；達到節能、創能之及儲能的目標，維持綠能產業永續發展經濟策略。

結論

- ◆A. 醫藥事業:台灣的政策以控制藥費支出成長為出發點，國內醫藥市場也因政府政策及預算考量而緊縮。但隨著高齡化社會來臨，慢性疾病、環境污染、工作壓力等影響健康的因素漸增，對醫療資源之需求勢必節節增加，因此許多學名藥廠趁勢而起。為了因應激烈競爭，也讓資源更集中，將會專注在優先本公司專精領域繼續深植。
- ◆B. 太陽能事業:政府設定「2025 再生能源發展目標」，將使台灣在2025 年達成 20GW 太陽能累積安裝量。立法院已於2019年4月12日通過《再生能源發展條例》修正案，再次確認此太陽能安裝目標，將可確保國內太陽能產業有一定比例的穩定的內需市場，不隨著國際環境而大幅波動。在再生能源發展條例修正案中，也首次引入綠電保證收購（躉購）制度，逐步引導綠電市場走向自由化，並規定用電大戶須設置一定裝置容量的再生能源，帶動綠電需求增加。

Thank you For Your Listening