

星寶國際股份有限公司

法人說明會-2020.12.18

星寶簡介及2020年第三季止營運概況暨未來展望

總經理 黃坤鍵

免責聲明

- 本簡報合併財務報表數字係依照証券發行人財務報告編製準則暨金管會認可之國際財務報導準則、國際會計準則、解釋及解釋公告編製，並經會計師查核簽證。
- 本公司未發佈財務預測，本簡報所作有關本公司財務、業務上之說明，以及本公司對未來展望之經營，可能與未來實際營運結果產生差異，其差異原因可能包括市場需求變化、價格波動、國際經濟狀況及匯率波動等各種本公司所不能掌握之風險因素。
- 本簡報係為本公司經由內外部資訊各項來源取得之資訊，未來若有變動時，請以公開資訊觀測站公告資訊為主。

一、公司簡介

股票代號：6130

公司名稱：星寶國際股份有限公司

負責人：黃坤鍵董事長兼總經理

資本額：2億9仟5佰萬元整

主要營業項目：藥品、租賃、太陽能發電

二. 營運概況：

公司目前之營運項目：

A. 學名藥買賣，公司目前有44項學名藥產品。

B. 太陽能發電，公司目前有二座太陽能發電廠，一座位於彰化明道大學、一座位於鳳山。

C. 不動產買賣與租賃。

三. 產品

- ◆ 悠悅平口溶錠5毫克 OZAPEX ORODISPERSIBLE TABLETS 5MG
- ◆ 悠悅平口溶錠10毫克OZAPEX ORODISPERSIBLE TABLETS 10MG
- ◆ 抑克鬱膜衣錠20毫克EC-PRAM 20 (ESCITALOPRAM F.C. TABLETS 20MG)
- ◆ 抑克鬱膜衣錠10毫克EC-PRAM 10 (ESCITALOPRAM F.C. TABLETS 10MG)
- ◆ 安立妥錠5毫克ARITERO 5 (ARIPIPRAZOLE TABLETS 5MG)
- ◆ 安立妥錠10毫克ARITERO 10 (ARIPIPRAZOLE TABLETS 10MG)
- ◆ 杜憂停膠囊60毫克DUROTINE 60 (DULOXETINE HYDROCHLORIDE CAPSULES 60MG)
- ◆ 杜憂停膠囊30毫克DUROTINE 30 (DULOXETINE HYDROCHLORIDE CAPSULES 30MG)
- ◆ 歐憶得膜衣錠10毫克ALZER 10 (DONEPEZIL HYDROCHLORIDE TABLETS USP 10MG)
- ◆ 特平癲膜衣錠1000毫克LETRAM 1000 (LEVETIRACETAM F.C. TABLETS 1000MG)

- ◆ 安壓適膜衣錠300毫克IRBIS H 300 (IRBESARTAN F.C. TABLETS 300MG)
- ◆ 特心穩錠80毫克TELSAR 80 (TELMISARTAN TABLETS 80MG)
- ◆ 樂伏菌膜衣錠500毫克LEVIN-500 (LEVOFLOXACIN TABLETS 500MG)
- ◆ 樂伏菌膜衣錠250毫克LEVIN-250 (LEVOFLOXACIN TABLETS 250MG)
- ◆ 特釋壓膜衣錠100毫克HETLOSAR 100 (LOSARTAN TABLETS 100MG)
- ◆ 特釋壓膜衣錠50毫克HETLOSAR 50 (LOSARTAN TABLETS 50MG)
- ◆ 穩心妥膜衣錠320毫克VALETERO 320 (VALSARTAN TABLETS 320MG)
- ◆ 立心復膜衣錠50毫克EPNONE 50 (EPLERENONE TABLETS 50MG)
- ◆ 立心復膜衣錠25毫克EPNONE 25 (EPLERENONE TABLETS 25MG)
- ◆ 福樂星膜衣錠400毫克FLOXSAFE 400 (MOXIFLOXACIN TABLETS 400MG)

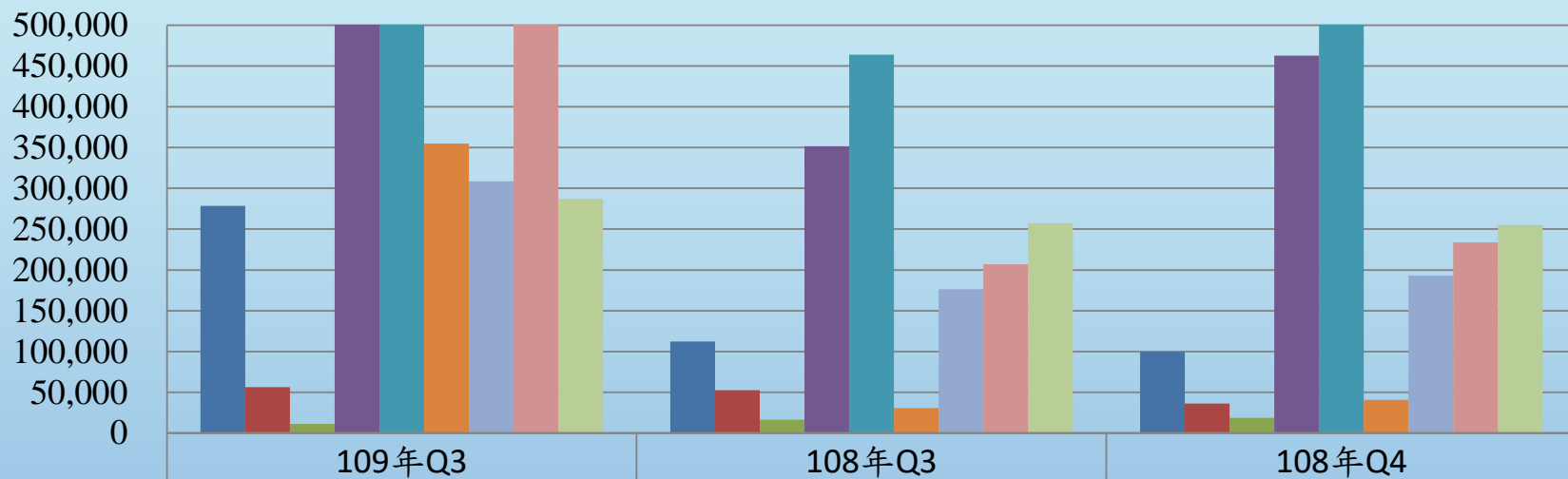
- ◆ 摩克星膜衣錠400毫克MOXETERO (MOXIFLOXACIN HCL TABLETS 400MG)
- ◆ 脈絡順錠10毫克AMLOSIN 10 (AMLODIPINE TABLETS 10MG)
- ◆ 脈絡順錠5毫克AMLOSIN 5 (AMLODIPINE TABLETS 5MG)
- ◆ 坦立普膜衣錠TENOF (TENOFVIR DISOPROXIL FUMARATE TABLETS)
- ◆ 欣免喘膜衣錠10毫克MONTE-H 10 (MONTELUKAST TABLETS 10MG)
- ◆ 欣免喘咀嚼錠5毫克MONTE-H 5 (MONTELUKAST CHEWABLE TABLETS 5MG)
- ◆ 抑糖穩緩釋錠1000毫克METS SAFE 1000 ER
- ◆ 歐力彼樂錠ORIBIRA TABLETS
- ◆ 緩痛立膠囊200毫克CELOFEN 200 (CELECOXIB CAPSULES 200MG)
- ◆ 悅釋疼注射液RAMGIC (TRAMADOL HCL INJECTION 50MG/ML)

- ◆ 續列舒膜衣錠5毫克BINFIN 5 (FINASTERIDE TABLETS 5MG)
- ◆ 癌攝妥膜衣錠50毫克BICATERO 50
- ◆ 欣力挺膜衣錠 100 毫克SIFE 100 (SILDENAFIL TABLETS 100MG)
- ◆ 欣力挺膜衣錠 50 毫克SIFE 50 (SILDENAFIL TABLETS 50MG)
- ◆ 特力挺膜衣錠 20 毫克TADALAFIL TABLETS USP 20MG "HETERO"
- ◆ 艾立莎膜衣錠600毫克ESTIVA-600 (EFAVIRENZ F.C. TABLETS 600MG)
- ◆ 拉減滋諾膜衣錠ZIDOLAM (LAMIVUDINE AND ZIDOVUDINE TABLETS 150MG/300MG)
- ◆ 克抑癌注射液PACLITERO (PACLITAXEL INJECTION 6MG/ML)
- ◆ 健特瑞凍晶注射劑GEMTERO (GEMCITABINE FOR INJECTION)
- ◆ 安瑞特膜衣錠1毫克AROMATT 1 (ANASTROZOLE TABLETS 1MG)
- ◆ 萊特汝膜衣錠2.5毫克LETERO FILM COATING TABLET 2.5MG
- ◆ 立妥適膜衣錠LINETERO (LINEZOLID TABLETS 600MG)
- ◆ 抑巨毒膜衣錠450毫克VALGAN-450 (VALGANCICLOVIR TABLETS 450MG)

四、財務分析

單位：新台幣千元	109.09.30		108.09.30		108.12.31	
	金額	%	金額	%	金額	%
總資產	1,076,569	100	463,947	100	562,205	100
流動資產	278,461	26	112,346	24	99,354	18
現金及約當現金	56,099	5	52,621	11	36,146	6
應收帳款	11,271	1	16,230	4	17,954	3
其他應收款	2,601	-	76	-	21	-
存貨	189,111	18	11,774	3	9,883	2
預付款項	7,788	1	15,236	3	19,879	4
其他金融資產-流動	11,562	1	11,563	2	11,221	2
非流動資產	798,108	74	351,601	76	462,851	82
按權益法投資	21,870	2	36,166	8	31,600	6
不動產、廠房設備	85,858	8	94,855	20	93,671	17
使用權資產	21,888	2	12,195	3	18,060	3
投資性不動產	593,642	55	188,075	41	271,878	48
無形資產	16,307	2	-	-	-	-
負債總額	663,622	61	206,857	45	233,654	41
流動負債	355,051	32	30,385	6	40,656	7
非流動負債	308,571	29	176,472	39	192,998	34
權益總額	412,947	27	257,090	55	328,551	59

財務分析



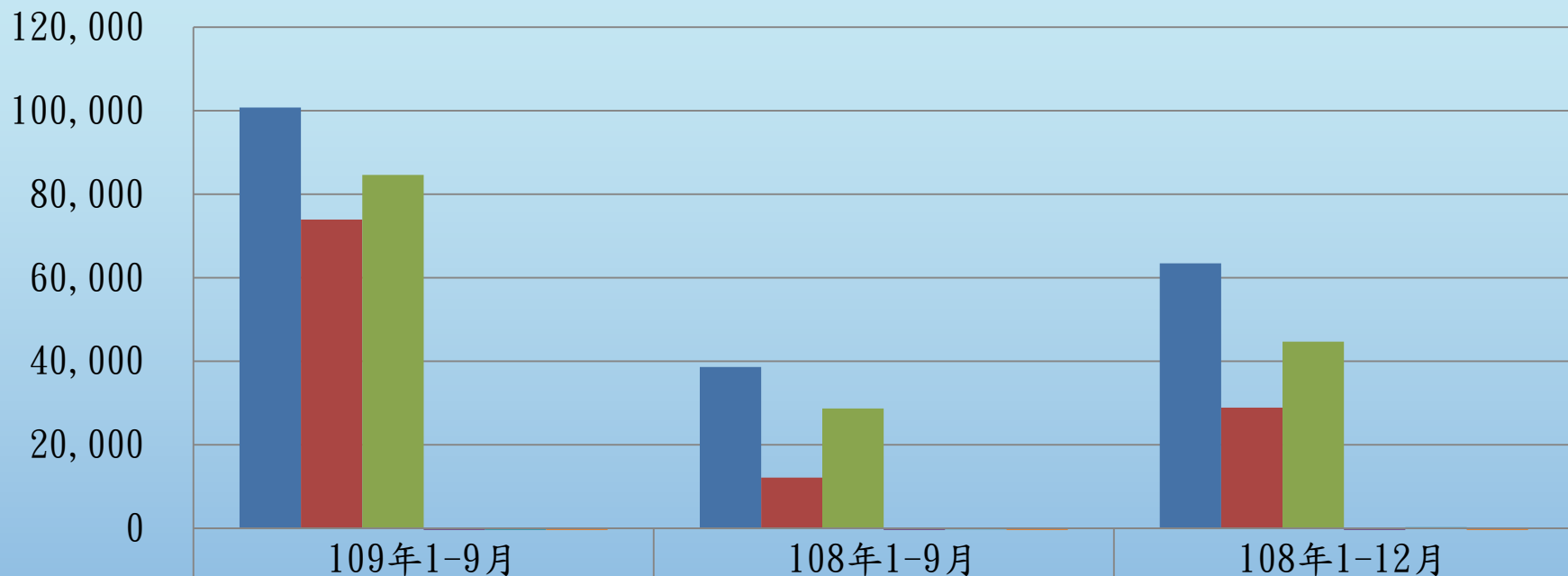
■ 流動資產	278,461	112,346	99,354
■ 現金及約當現金	56,099	52,621	36,146
■ 應收票據及帳款	11,271	16,230	18,454
■ 非流動資產	798,108	351,601	462,851
■ 資產總計	1,076,569	463,947	562,205
■ 流動負債	355,051	30,385	40,656
■ 非流動負債	308,571	176,472	192,998
■ 負債總計	663,622	206,857	233,654
■ 股東權益	287,093	257,090	254,854

財務績效

單位：新台幣千元

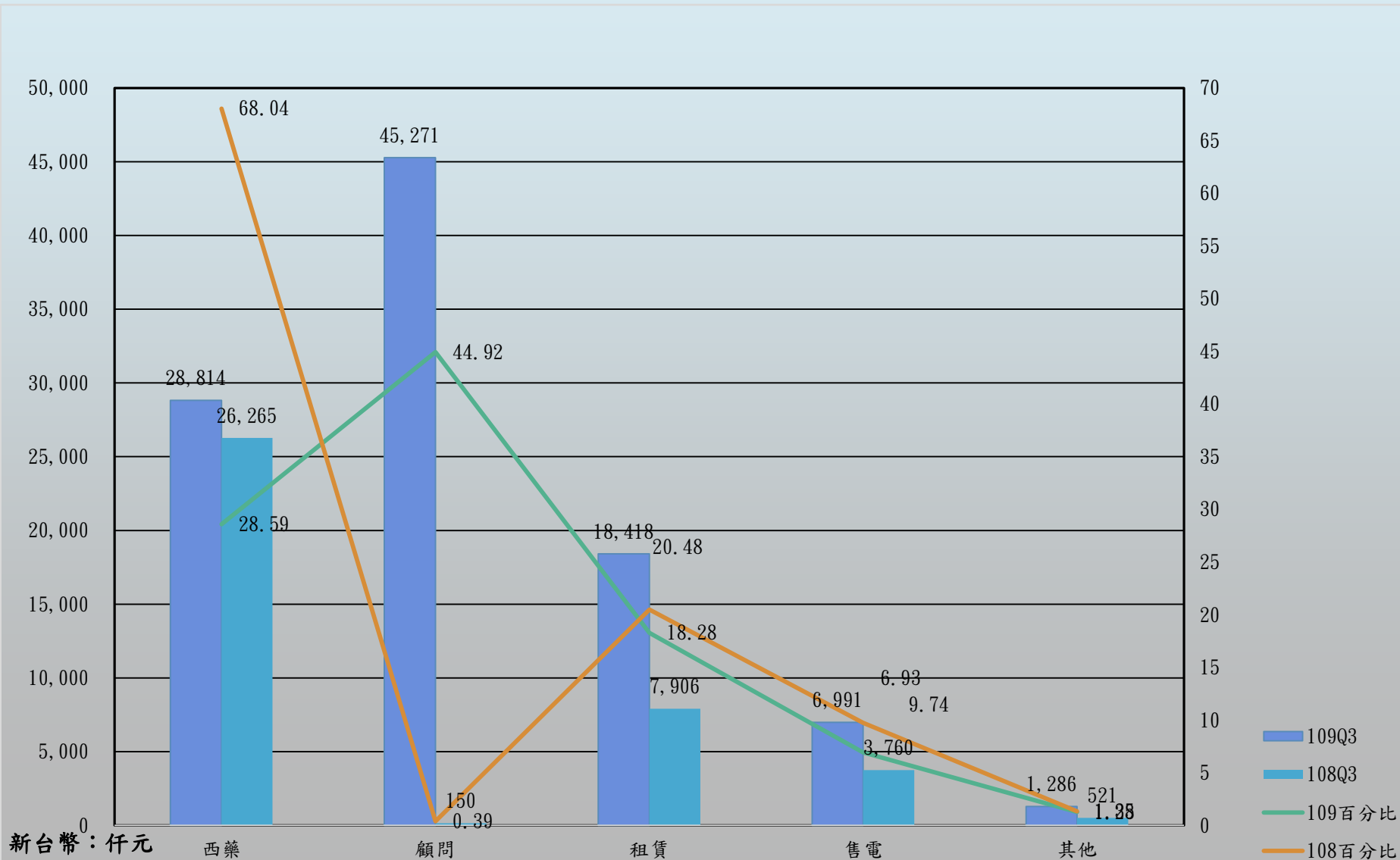
項目/年度	109. 9. 30	108. 9. 30	增減金額	變動比例
營業收入淨額	100,780	38,602	62,178	161.07
營業毛利	73,954	12,104	61,850	510.99
毛利率	73	31%	42	135.48
營業費用合計	84,641	28,686	55,955	195.06
營業費用率	84%	74%	10	13.51
營業利益(損失)	-4,815	-16,582	11,767	-70.96
營業利益率	-5	-43%	38	-88.37
營業外收入	-3,917	-262	-3,655	1,395.04
本期淨利	-8,971	-14,435	5,464	-37.85
每股盈餘(虧損)	-0.60	-0.54		

財務績效



	109年1-9月	108年1-9月	108年1-12月
■ 營業收入	100,780	38,602	63,472
■ 營業毛利	73,954	12,104	28,900
■ 營業費用	84,641	28,686	44,710
■ 營業利益	-4,815	-16,582	-15,810
■ 營業外收入	-3,917	-262	244
■ 稅前淨利	-8,732	-16,844	-15,566

合併營收比重



五、未來展望

- 爭取代理高端學名藥，並增加醫療業界夥伴，進而擴大在醫療零售通路市場佔有率與市場影響力，以奠定公司持續發展與長期獲利的基礎。
- 今年下半年投入GPIM群體生理信息監護系統，目前已取得台灣及大陸的專利，並將生產L-GET 全功能生理監護手錶。
- 持續開發適合太陽能發電之場所，並致力於多角化經營目標，積極拓展國內外市場業務。
- 持續改善營運效率，提升獲利，強化財務結構，降低營業成本，增加現金淨流量，以利公司發展，增加競爭力。

THANK YOU FOR YOUR LISTENING