

星寶國際股份有限公司

法人說明會-2017.12.25

星寶集團簡介及2017年第三季止營運概況暨未來展望

財務長黃筱玲

免責聲明

- 本簡報合併財務報表數字係依照證券發行人財務報告編製準則暨金管會認可之國際財務報導準則、國際會計準則、解釋及解釋公告編製，並經會計師查核簽證。
- 本公司未發佈財務預測，本簡報所作有關本公司財務、業務上之說明，以及本公司對未來展望之經營，可能與未來實際營運結果產生差異，其差異原因可能包括市場需求變化、價格波動、國際經濟狀況及匯率波動等各種本公司所不能掌握之風險因素。
- 本簡報係由本公司經內外部各項來源取得之資訊，未來若有變動時，請以公開資訊觀測站公告資訊為主。

簡報大綱

- 一. 公司簡介
- 二. 營運狀況
- 三. 未來展望

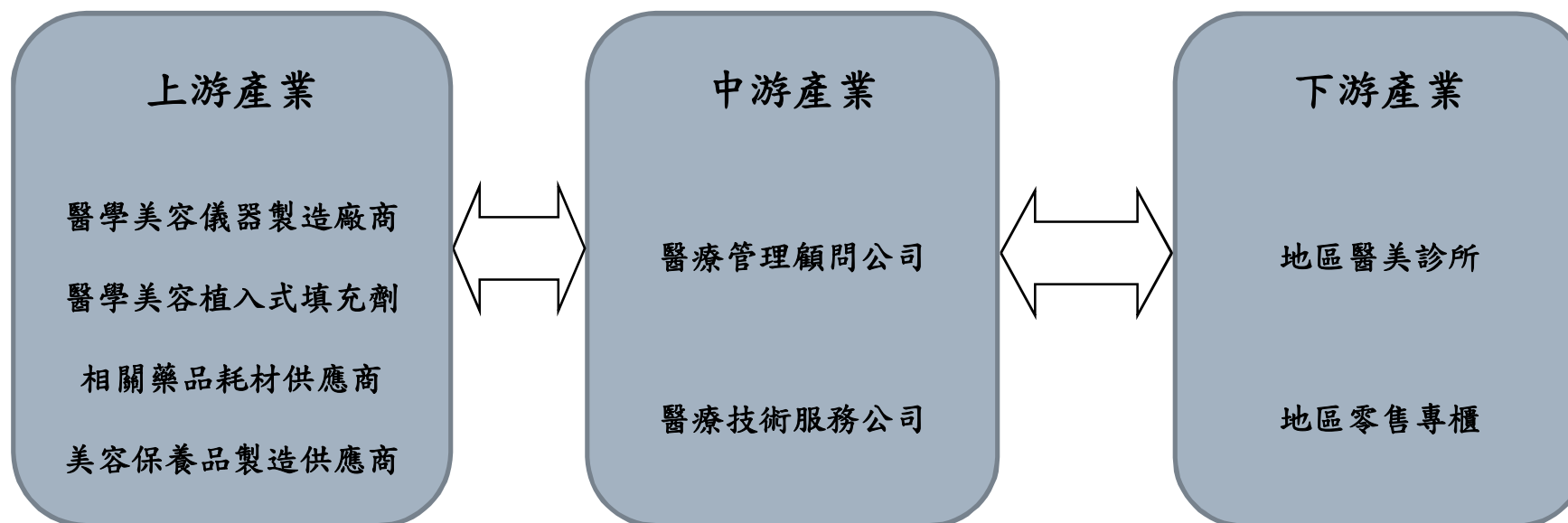
一、公司簡介

公司名稱	星寶國際股份有限公司
成立日期	83年1月7日
上櫃日期	91年3月26日
資本額	新台幣267,000,000元
經營業務	醫美耗材、管理顧問、租賃
董事長	黃坤鍵
公司地址	台北市松山區復興北路181號13樓

營運介紹

- 本公司係一專業之生技醫療服務公司，業務包括醫美診所、中醫診所等醫療流通服務機構之籌設與相關醫療人員之培訓及經營管理諮詢之服務、醫療人力派遣，美容保養品研發與買賣，各種相關醫療藥品與耗材的採購、配貨及庫存之管理與各種醫療儀器之買賣、租賃等。

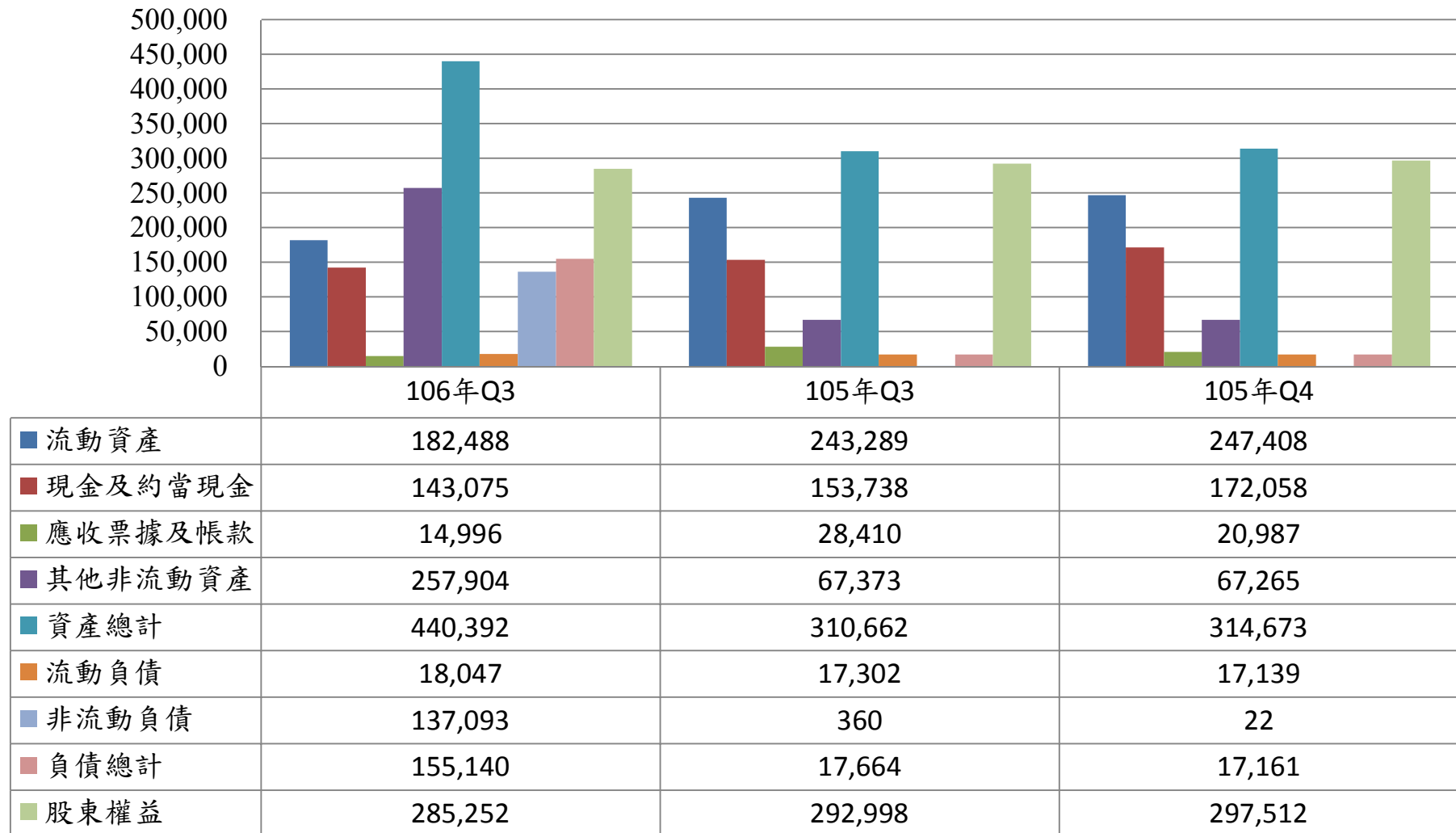
醫美產業供應鏈



二、營運狀況

單位：新台幣千元	106.09.30		105.9.30		105.12.31	
	金額	%	金額	%	金額	%
資產總額	440,392	100	310,662	100	314,673	100
流動資產	182,448	41	243,289	78	247,408	79
現金及約當現金	143,075	32	153,738	50	172,058	55
無活絡市場之債券投資- 流動	18,156	4	50,000	16		
應收帳款	14,996	4	28,410	9	30,424	7
存貨	-		2,756	1	2,234	-
其他非流動資產	297,904	59	67,373	22	67,265	21
按權益法投資	30,445	7	17,833	6	21,869	7
不動產、廠房設備	19,473	4	28,183	9	26,119	8
投資性不動產	191,748	44				
負債總額	155,140	35	17,664	6	17,161	6
流動負債	18,047	4	17,302	6	17,139	6
權益總額	285,252		292,998	94	297,512	94

營運狀況

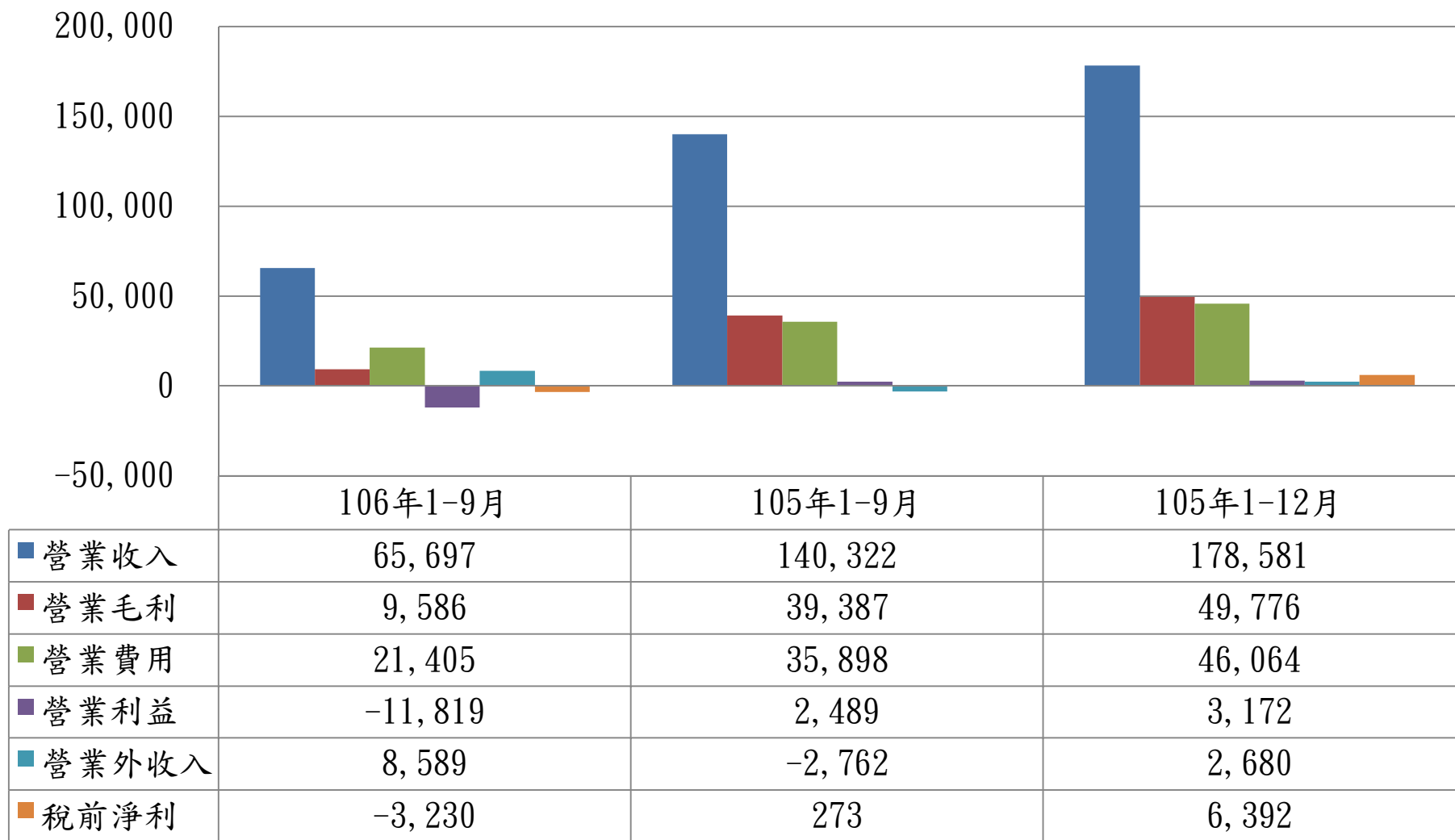


財務績效

單位：新台幣千元

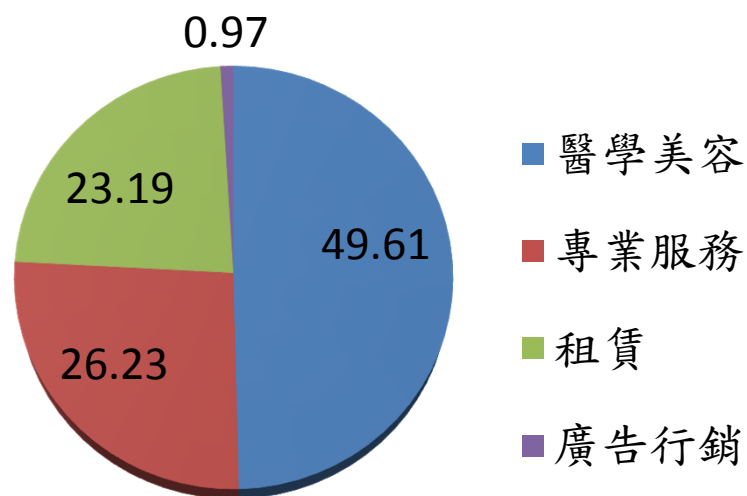
項目/年度	106. 9. 30	105. 9. 30	增減金額	變動比例
營業收入淨額	65,697	140,322	-74,625	-53.18
營業毛利	9,586	39,387	-29,801	-75.66
毛利率	15%	28%	-13	-46.43
營業費用合計	21,405	35,898	-14,993	-40.37
營業費用率	32%	27%	5	18.52
營業利益(損失)	-11,819	2,489	-9,330	-574.85
營業利益率	-17%	1%	-18	-1,800
營業外收入	8,589	-2,762	11,351	-410.97
本期淨利	-8,867	-9,688	821	-8.47
每股盈餘(虧損)	-0.33	-0.12	-0.21	175

財務績效

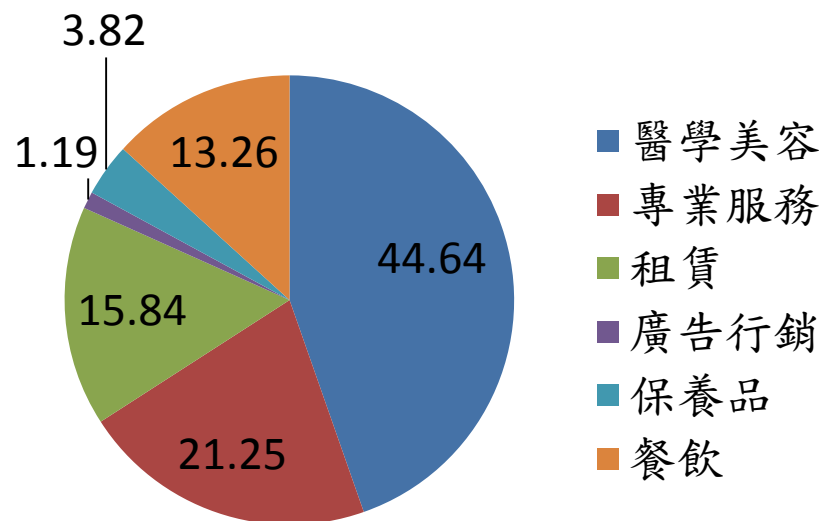


營收比重

106年1-9月



105年1-9月



三、未來展望

- 未來星寶國際的發展則朝向醫療服務系統並結合醫療器材廠，以及保養品研發整合，並結合兩岸業者的優勢，共同開創中國市場。

Thank you For Your Listening