

星寶國際股份有限公司

法人說明會-2019.12.25

星寶簡介及2019年第三季止營運概況暨未來展望

總經理 黃坤鍵



免責聲明

- 本簡報合併財務報表數字係依照証券發行人財務報告編製準則暨金管會認可之國際財務報導準則、國際會計準則、解釋及解釋公告編製，並經會計師查核簽證。
- 本公司未發佈財務預測，本簡報所作有關本公司財務、業務上之說明，以及本公司對未來展望之經營，可能與未來實際營運結果產生差異，其差異原因可能包括市場需求變化、價格波動、國際經濟狀況及匯率波動等各種本公司所不能掌握之風險因素。
- 本簡報係為本公司經由內外部資訊各項來源取得之資訊，未來若有變動時，請以公開資訊觀測站公告資訊為主。

簡報大綱

- 一、公司簡介
- 二、營運介紹
- 三、商業模式
- 四、財務分析
- 五、未來展望

一、公司簡介

| | |
|------|-----------------------|
| 公司名稱 | 星寶國際股份有限公司 |
| 成立日期 | 83年1月7日 |
| 上櫃日期 | 91年3月26日 |
| 資本額 | 新台幣273,000,000元 |
| 經營業務 | 西藥、租賃、太陽能發電 |
| 董事長 | 黃坤鍵 |
| 公司地址 | 台北市松山區南京東路五段188號9樓之12 |

二. 營運介紹

星寶國際股份有限公司（股票代碼：6130）

成立於1994年，所營業務包括醫美儀器設備買賣

及租賃、藥品買賣、不動產買賣及租賃，公司亦

投入太陽能發電產業，營運朝多源化發展。

三、星寶商業模式

取得國外藥商進口獨家代理權

- 台北市聯合醫院108-109西藥品採購標案
- (軍標合約)國軍108-109年藥品聯標合約
- 振興醫療財團法人振興醫院標案
- 衛福部所屬醫療機構標案
- 醫療診所及藥局

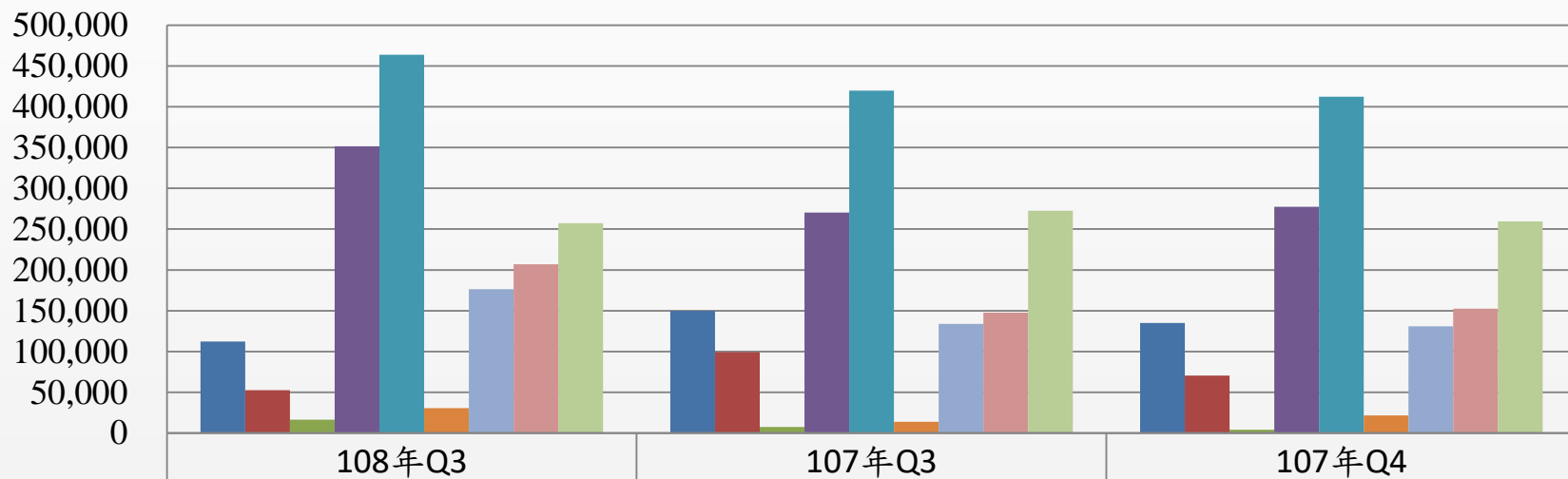


星寶國際

四、財務分析

| 單位：新台幣千元 | 108.09.30 | | 107.09.30 | | 107.12.31 | |
|----------|-----------|-----|-----------|-----|-----------|-----|
| | 金額 | % | 金額 | % | 金額 | % |
| 總資產 | 463,947 | 100 | 419,983 | 100 | 412,306 | 100 |
| 流動資產 | 112,346 | 24 | 149,672 | 36 | 134,921 | 33 |
| 現金及約當現金 | 52,621 | 11 | 99,288 | 24 | 70,463 | 24 |
| 應收帳款 | 16,230 | 4 | 7,359 | 2 | 3,969 | 1 |
| 其他應收款 | 76 | - | 10,032 | 2 | 12,124 | 3 |
| 存貨 | 11,774 | 3 | 3,246 | 1 | 2,244 | 1 |
| 預付款項 | 15,236 | 3 | 10,864 | 2 | 36,955 | 9 |
| 非流動資產 | 351,601 | 76 | 270,311 | 64 | 277,385 | 67 |
| 按權益法投資 | 36,166 | 8 | 43,032 | 10 | 34,423 | 8 |
| 不動產.廠房設備 | 94,855 | 20 | 24,155 | 6 | 42,990 | 11 |
| 投資性不動產 | 188,075 | 41 | 189,911 | 45 | 189,452 | 46 |
| 負債總額 | 206,857 | 45 | 147,521 | 35 | 152,610 | 37 |
| 流動負債 | 30,385 | 6 | 13,763 | 3 | 21,677 | 5 |
| 非流動負債 | 176,472 | 39 | 133,758 | 32 | 130,933 | 32 |
| 權益總額 | 257,090 | 55 | 272,462 | 65 | 259,696 | 63 |

財務分析



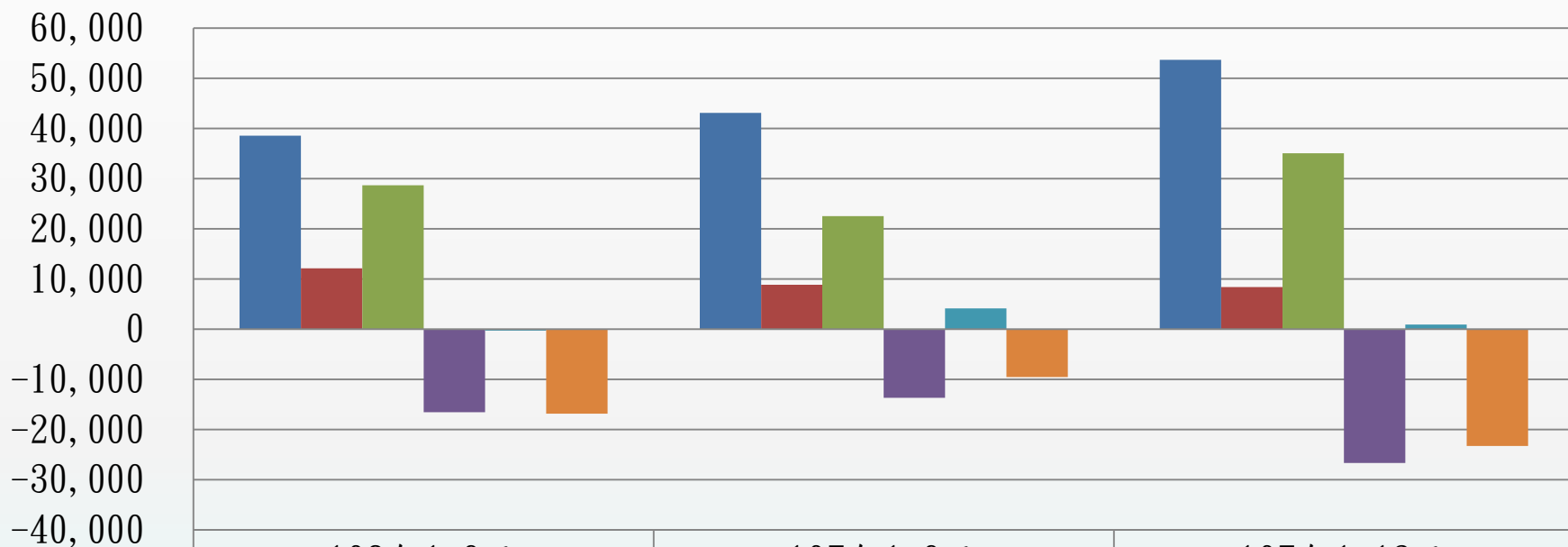
| | 108年Q3 | 107年Q3 | 107年Q4 |
|-----------|---------|---------|---------|
| ■ 流動資產 | 112,346 | 149,672 | 134,921 |
| ■ 現金及約當現金 | 52,621 | 99,288 | 70,463 |
| ■ 應收票據及帳款 | 16,230 | 7,359 | 3,969 |
| ■ 非流動資產 | 351,601 | 270,311 | 277,385 |
| ■ 資產總計 | 463,947 | 419,983 | 412,306 |
| ■ 流動負債 | 30,385 | 13,763 | 21,677 |
| ■ 非流動負債 | 176,472 | 133,758 | 130,933 |
| ■ 負債總計 | 206,857 | 147,521 | 152,610 |
| ■ 股東權益 | 257,090 | 272,462 | 259,696 |

財務績效

單位：新台幣千元

| 項目/年度 | 108.9.30 | 107.9.30 | 增減金額 | 變動比例 |
|----------|----------|----------|--------|---------|
| 營業收入淨額 | 38,602 | 43,091 | -4,489 | -10.42 |
| 營業毛利 | 12,104 | 8,829 | 3,275 | 37.09 |
| 毛利率 | 31% | 20% | 11 | 55 |
| 營業費用合計 | 28,686 | 22,537 | 6,149 | 27.28 |
| 營業費用率 | 74% | 52% | 22 | 42.31 |
| 營業利益(損失) | -16,582 | -13,708 | -2,874 | 20.97 |
| 營業利益率 | -43% | -32% | -11 | 34.38 |
| 營業外收入 | -262 | 4,142 | -4,404 | -106.33 |
| 本期淨利 | -14,435 | -10,531 | -3,904 | 37.07 |
| 每股盈餘(虧損) | -0.54 | -0.39 | | |

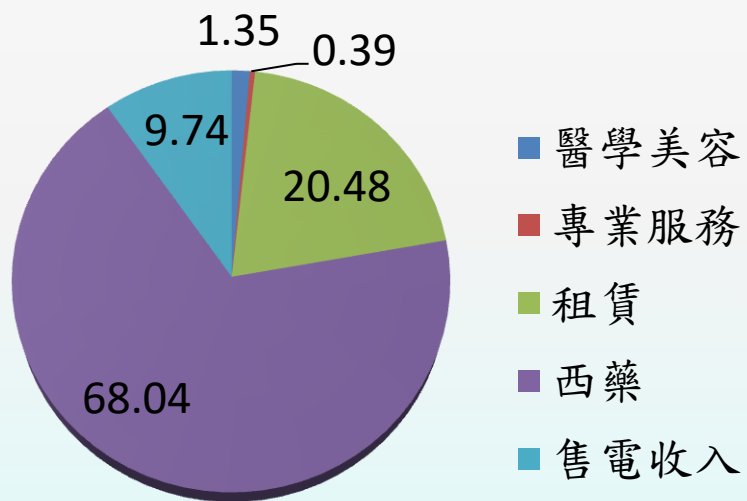
財務績效



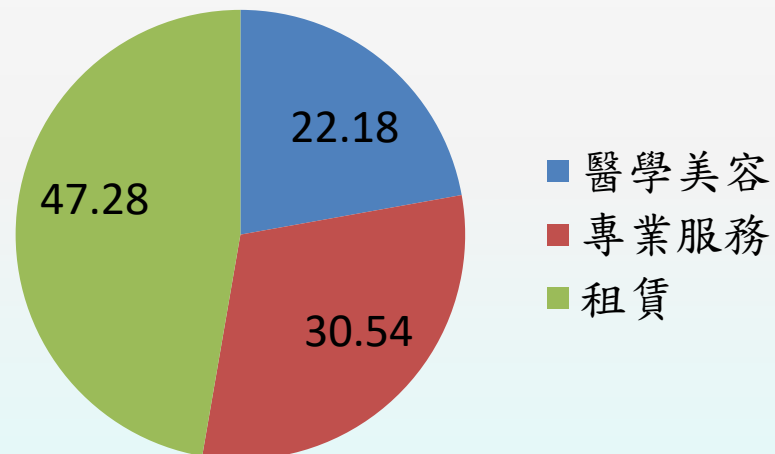
| | 108年1-9月 | 107年1-9月 | 107年1-12月 |
|---------|----------|----------|-----------|
| ■ 營業收入 | 38,602 | 43,091 | 53,716 |
| ■ 營業毛利 | 12,104 | 8,829 | 8,386 |
| ■ 營業費用 | 28,686 | 22,537 | 35,069 |
| ■ 營業利益 | -16,582 | -13,708 | -26,683 |
| ■ 營業外收入 | -262 | 4,142 | 938 |
| ■ 稅前淨利 | -16,844 | -9,566 | -23,283 |

營收比重

108年1-9月



107年1-9月



五、未來展望

- ◆ 以學名藥為發展核心，加強專科用藥佈局。
- ◆ 爭取代理高端學名藥，並增加醫療業界夥伴，進而擴大在醫療零售通路市場佔有率與市場影響力，以奠定公司持續發展與長期獲利的基礎。
- ◆ 建立績效導向的組織管理，強化客戶及企業資源管理，提升銷售及出貨速度，增加競爭力。
- ◆ 積極佈局行銷管道，培植優秀代理商及經銷商。
- ◆ 強化銷售人員之訓練，培養其專業能力及提升客戶服務，並加強產品在醫療院所市佔率。
- ◆ 轉投資不動產買賣及租賃業務。
- ◆ 持續改善營運效率，提升獲利，強化財務結構、降低融資成本，增加營業現金淨流量，以利公司發展。

Thank you For Your Listening

