

SHANG YA

上亞科技股份有限公司

(原星寶國際股份有限公司)

法人說明會-2024.12.25

股票代號 6130

免責聲明

- 本簡報合併財務報表數字係依照證券發行人財務報告編製準則暨金管會認可之國際財務報導準則、國際會計準則、解釋及解釋公告編製，並經會計師查核簽證。
- 本公司未發佈財務預測，本簡報所作有關本公司財務、業務上之說明，以及本公司對未來展望之經營，可能與未來實際營運結果產生差異，其差異原因可能包括市場需求變化、價格波動、國際經濟狀況及匯率波動、上下游供應商等各種本公司所不能掌握之風險因素。
- 本簡報係為本公司經由內外部資訊各項來源取得之資訊，未來若有變動時，請以公開資訊觀測站 (<https://mops.twse.com.tw>) 公告資訊為主。
- 有關本簡報內容非經本公司書面許可，任何第三者不得任意取用或複製。

大綱

公司簡介

營運狀況

近三年財務狀況

最近年度損益現況

公司治理與企業永續

公司簡介

基本資料

- 公司設立
1994.1.7
- 上櫃日期
2002.3.26
- 資本額
新台幣443,000,000

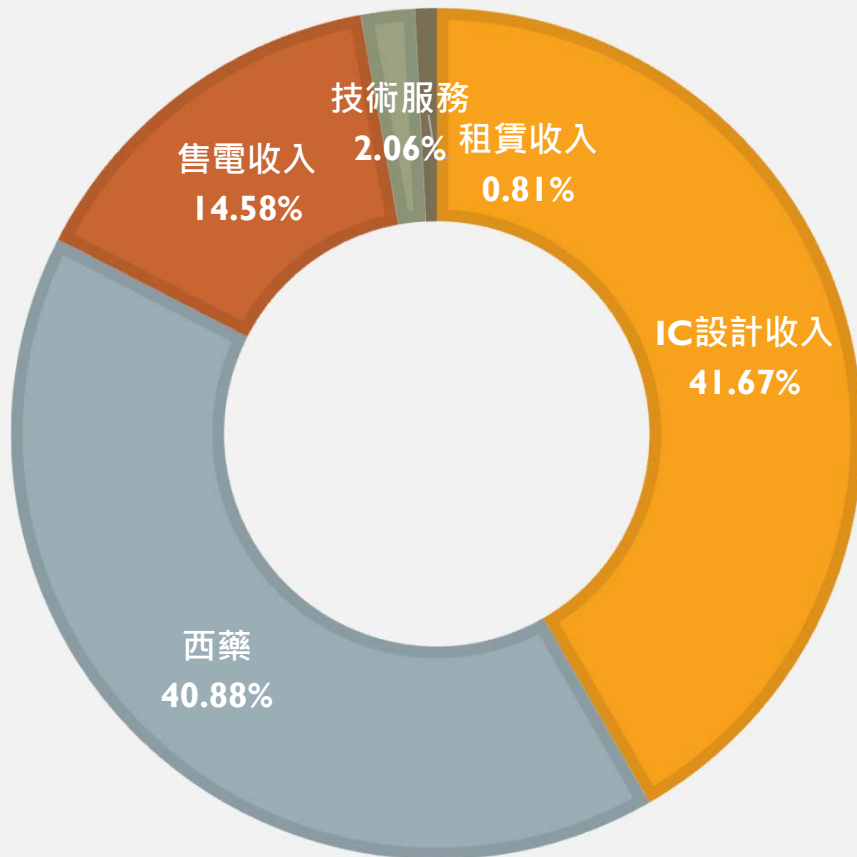
營運概況

- 藥品
- 太陽能發電
- IC設計收入&技術服務
- 租賃

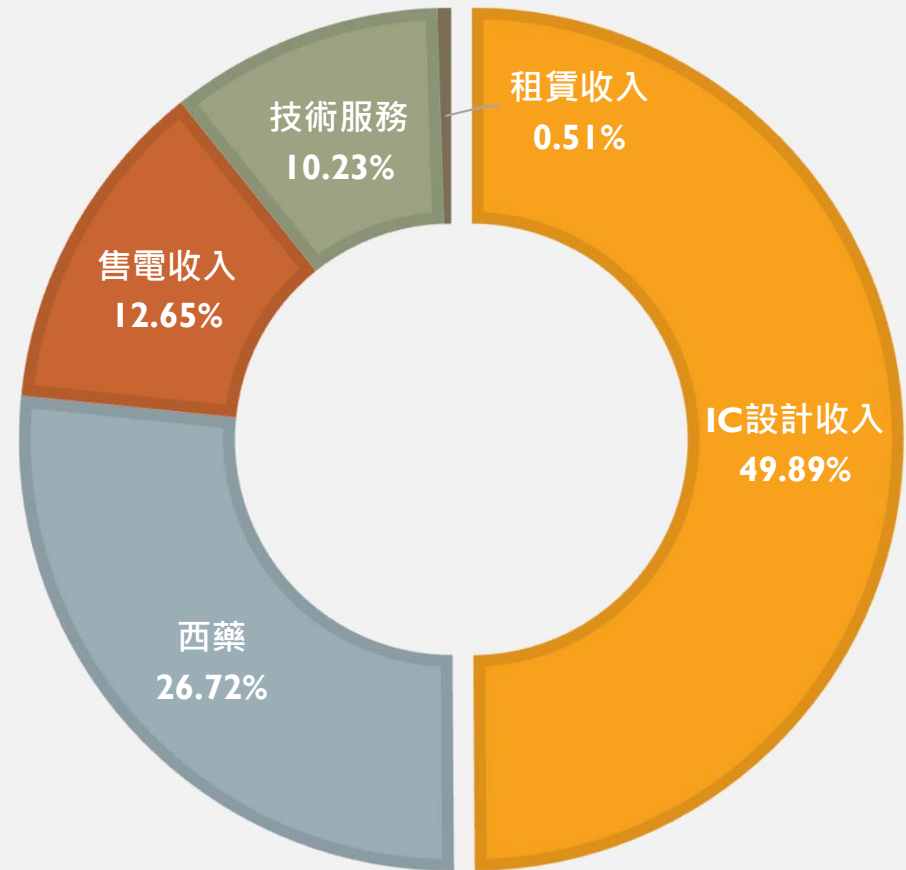
營業收入組合

■ IC設計收入 ■ 西藥 ■ 售電收入 ■ 技術服務 ■ 租賃收入

■ IC設計收入 ■ 西藥 ■ 售電收入 ■ 技術服務 ■ 租賃收入



2024年1-9月



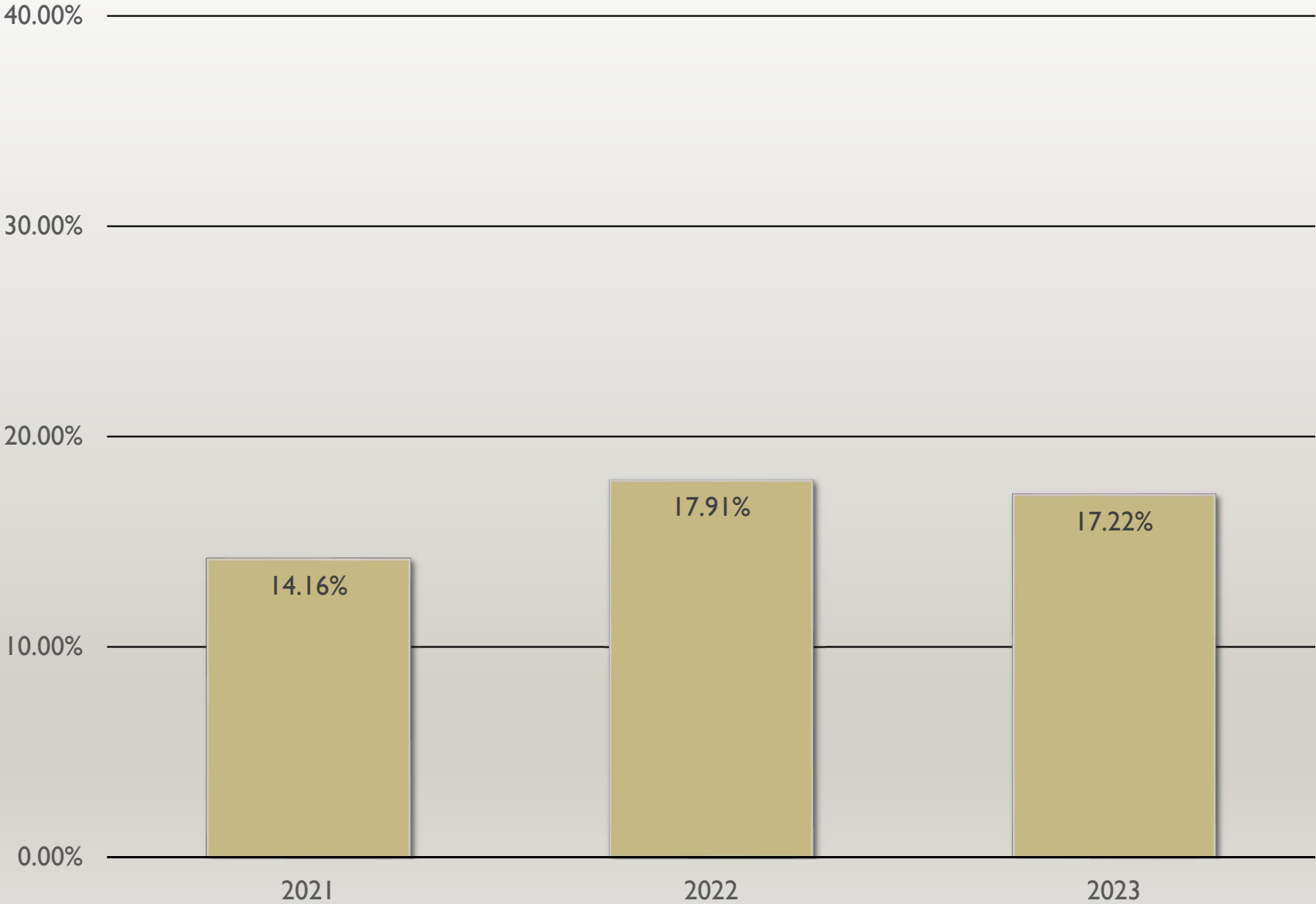
2023年1-9月

產品收入來源

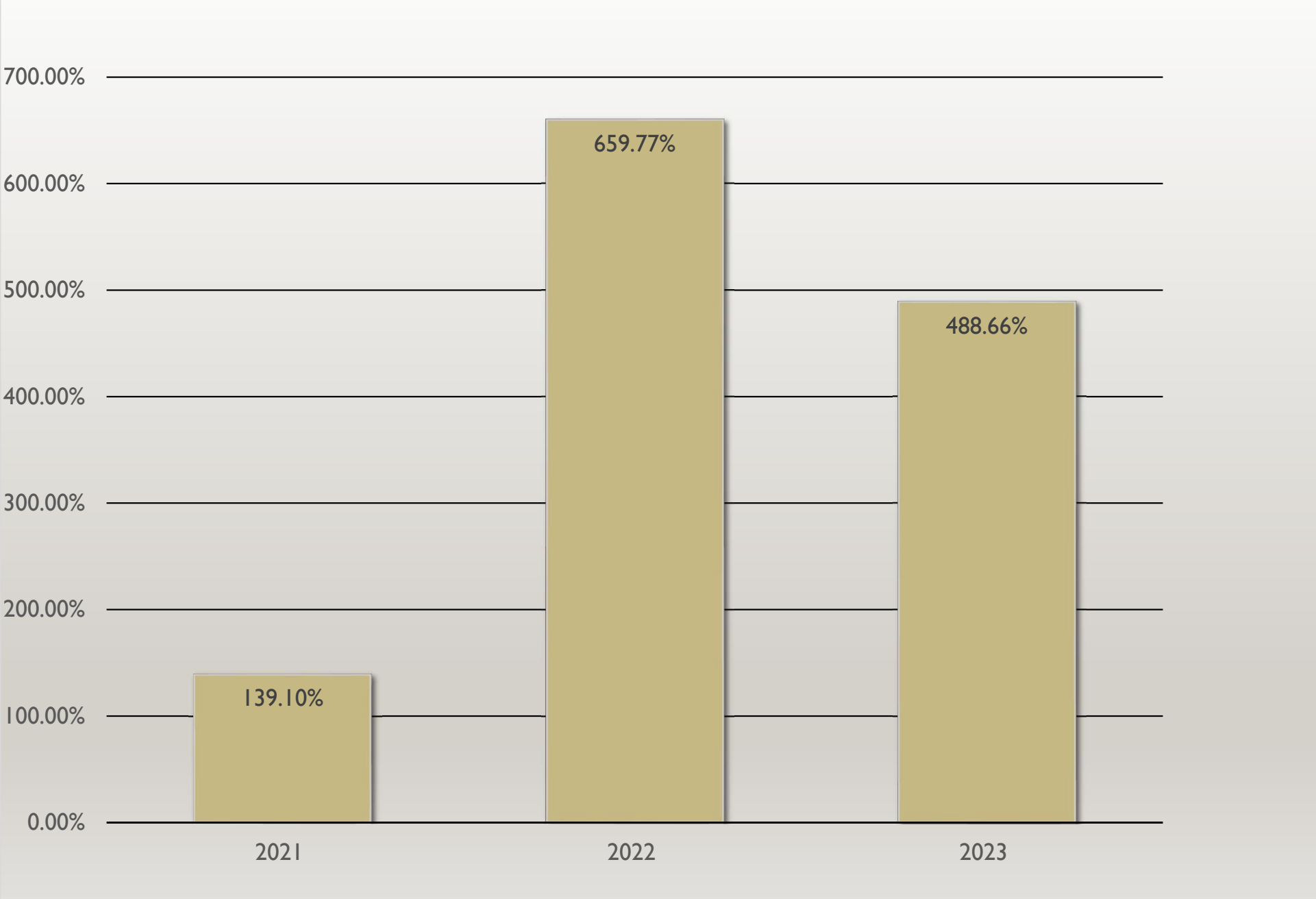




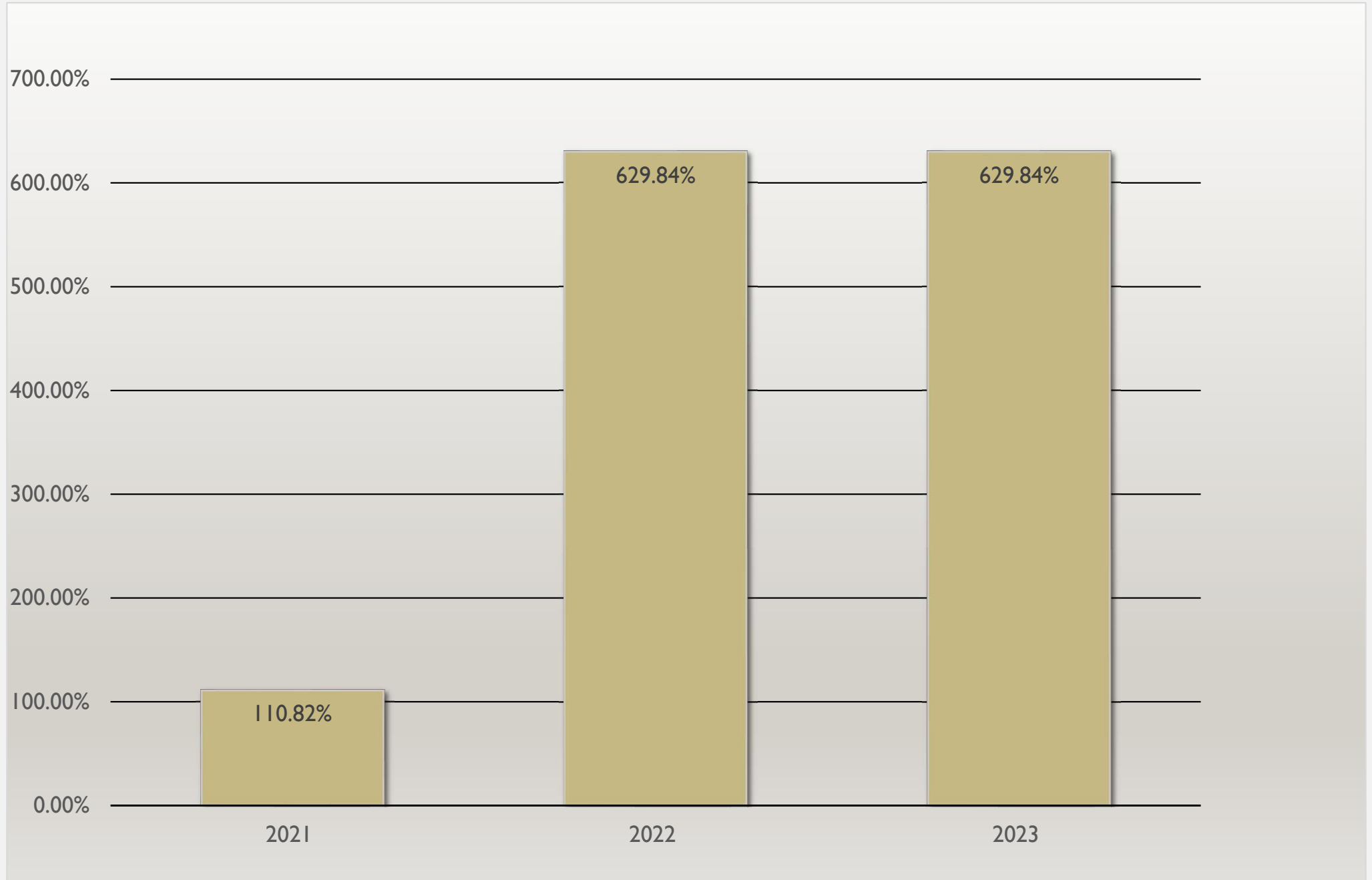
最近三年負債比



最近三年流動比率



最近三年度速動比率



資產負債表&關鍵財務指標

資產負債表

新台幣千元	2021	2022	2023	2024Q3
流動資產	73,718	431,095	347,141	328,499
總資產	550,638	938,955	966,901	924,304
現金及約當現金	44,873	367,556	246,753	236,283
應收票據及應收帳款	13,619	14,960	19,884	25,140
存貨	2,766	3,712	23,281	21,462
不動產、廠房及設備	79,517	195,111	186,216	175,568
總負債	77,976	168,198	166,470	150,095
借款	51,608	113,203	96,777	87,944
應付票據及應付帳款	570	610	2,650	2,113
股東權益總額	472,662	770,757	800,434	774,209
普通股股本	375,000	443,000	443,000	443,000

關鍵財務指標

負債佔資產比例	14.16	17.91	17.22	16.24
每股盈餘(元)	1.06	0.03	-1.81	-0.09
應收帳款週轉天數	40.02	61.24	27.51	110.94
存貨週轉天數	28.14	26.64	31.79	153.36
應付帳款週轉率(次)	43.25	75.20	95.05	16.31
股東權益報酬率(%)	7.33	0.21	-14.18	-0.65

損益表&關鍵財務指標

損益表 (季)

新台幣千元	1Q23	2Q23	3Q23	4Q23	1Q24	2Q24	3Q24
營收	53,279	64,043	60,459	53,336	37,001	60,376	55,750
毛利	15,316	29,485	21,083	10,305	10,354	15,895	18,285
營業利益	(4,000)	2,493	1,632	7,618	(9,900)	(3,825)	(3,622)
稅前淨利	(7,509)	50,378	7,498	(160,335)	(5,621)	3,388	(2,313)
稅後淨利	(7,706)	49,679	4,855	(158,205)	(5,101)	3,158	(1,991)
EPS (新台幣元)	(0.21)	0.84	0.05	(2.49)	(0.13)	0.09	(0.05)

關鍵財務指標

毛利率	28.75%	46.04%	34.87%	19.32%	27.98%	26.33%	32.80%
營業利益率	-7.51%	3.89%	2.70%	14.28%	-26.76%	-6.34%	-6.50%
淨利率	-14.46%	77.57%	8.03%	-296.62%	-13.79%	5.23%	-3.57%
營業費用率	36.25%	42.15%	32.17%	34.07%	54.74%	32.66%	39.30%

2024年第三季損益

單位：新台幣仟元

項目	113.1-9	112.1-9	成長率%
營業收入淨額	153,128	177,781	-13.87
營業毛利	44,534	65,884	-32.41
營業費用	61,881	65,759	-5.9
營業利益(損失)	-17,347	125	-13,997
營業外收入及支出	12,801	50,242	-74.52
稅前淨利	-4,546	50,367	-109.03
本期淨利	-3,934	46,828	-118.40
EPS(元)	-0.09	0.68	

公司治理與永續發展



Thank you

~

Q & A